



ČESKÁ KONFERENCE REKTORŮ  
CZECH RECTORS CONFERENCE

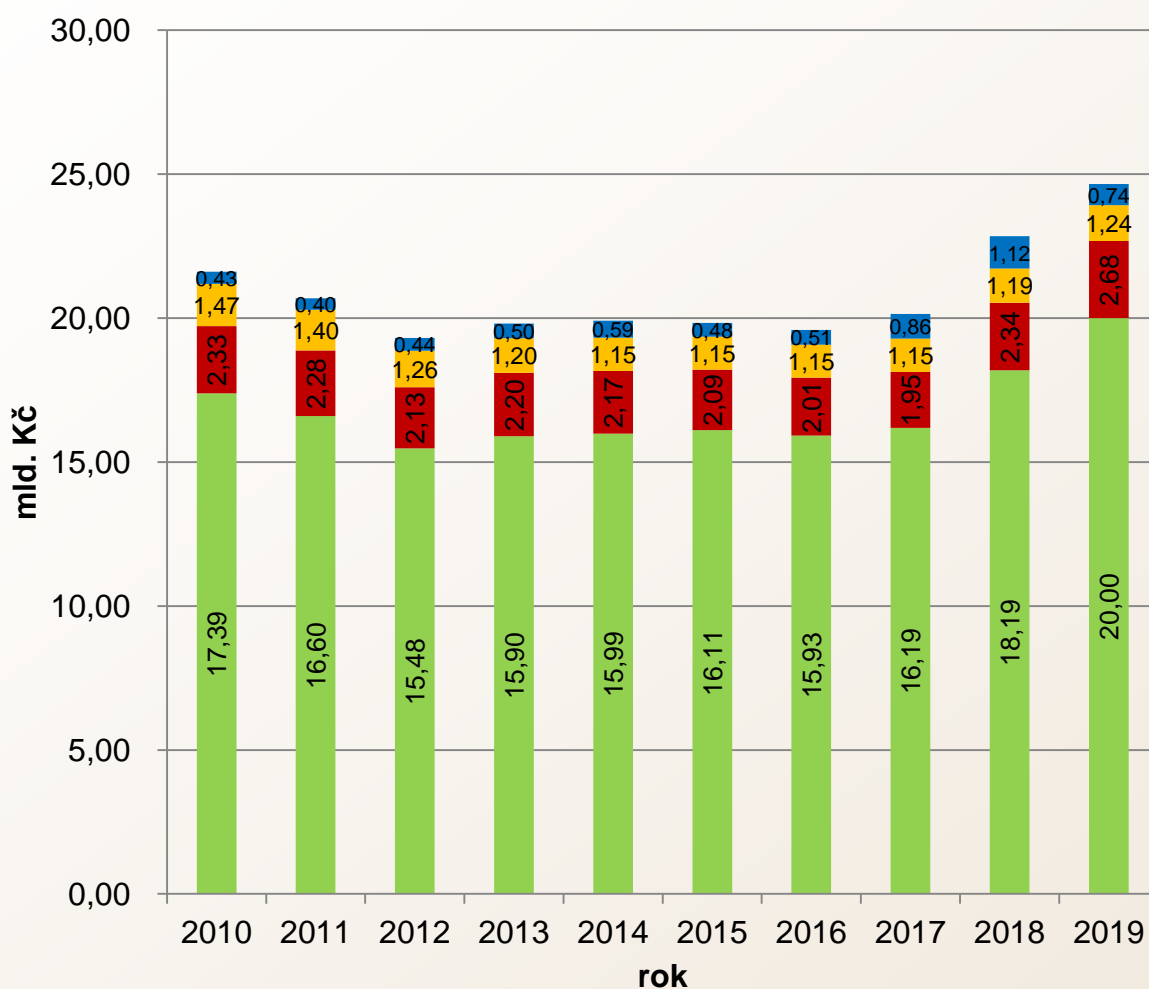
# Financování VVŠ

prof. Ing. Karel Melzoch, CSc.

# Financování VVŠ z veřejných zdrojů v České republice

- ▶ **Financování vzdělávací činnosti vysoké školy**
  - ▶ Neinvestiční výdaje – příspěvek A,K,C, D, I, U, ...
  - ▶ Neinvestiční výdaje - dotace
  - ▶ Programové financování (investice)
- ▶ **Financování výzkumných aktivit vysoké školy**
  - ▶ Institucionální podpora
  - ▶ Účelová podpora
  - ▶ Specifický výzkum
- ▶ **Finanční prostředky z operačních programů**

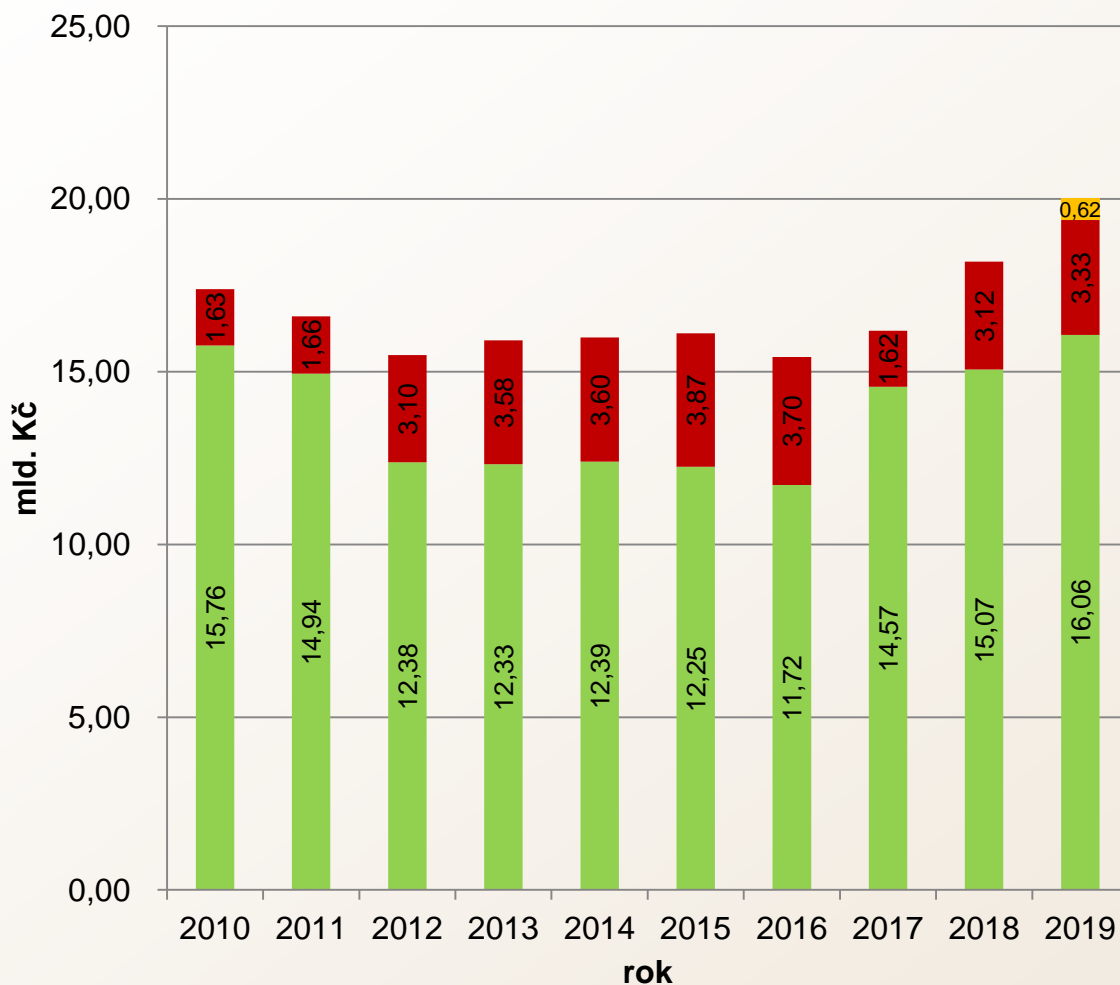
# Příspěvky a dotace VVŠ – rozpočet MŠMT



Rok	Celkem mld. Kč
2010	21,62
2011	20,69
2012	19,31
2013	19,81
2014	19,91
2015	19,83
2016	19,09
2017	20,14
2018	22,84
2019	24,66

- Rozpočtový okruh IV, Mezinárodní spolupráce a ostatní
- Rozpočtový okruh III, Rozvoj vysokých škol
- Rozpočtový okruh II, Sociální záležitosti studentů
- Rozpočtový okruh I, institucionální část rozpočtu

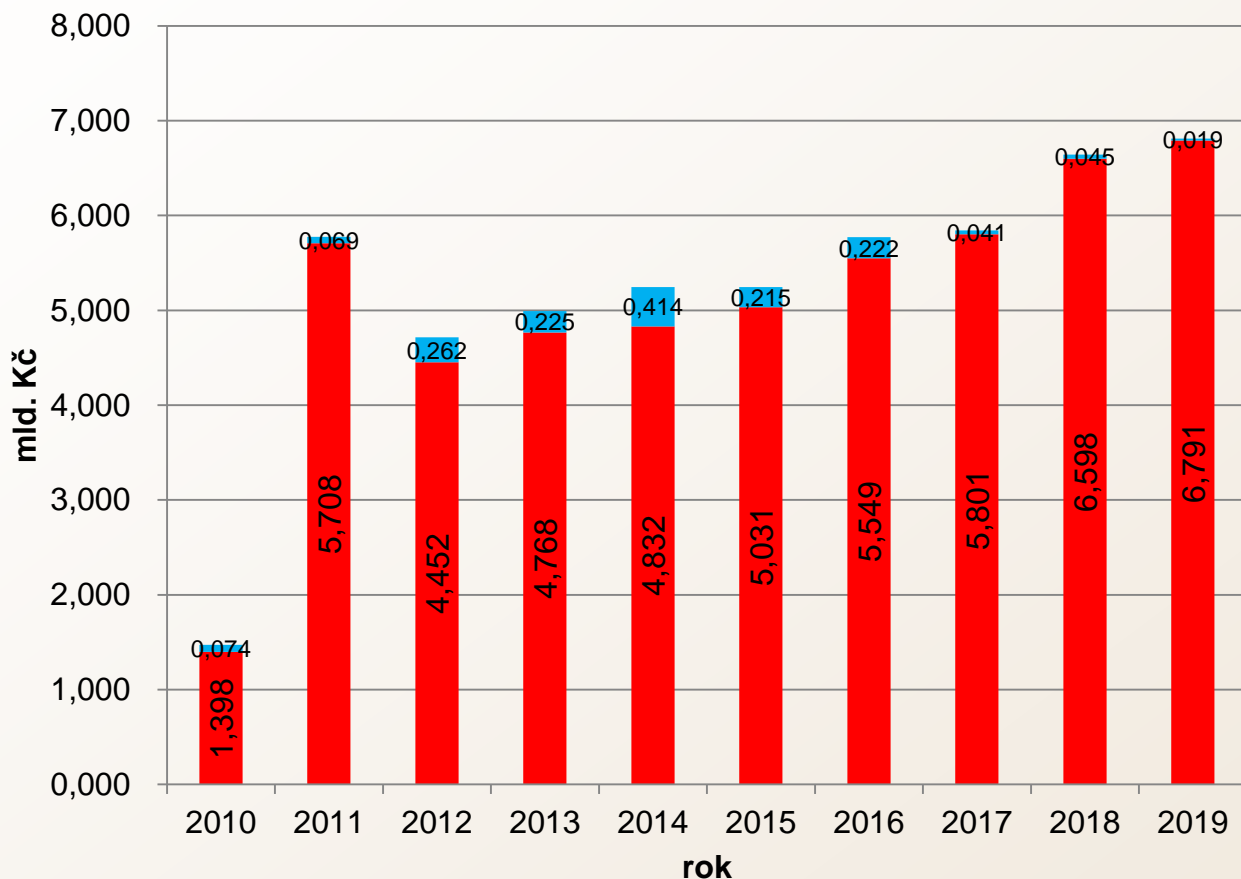
# Rozpočtový okruh I – institucionální část



Rok	Celkem mld. Kč
2010	17,39
2011	16,60
2012	15,48
2013	15,90
2014	15,99
2015	16,11
2016	15,43
2017	16,19
2018	18,19
2019	20,00

- Ukazatel "P" - společenské priority
- Ukazatel "K" - výkonová část
- Ukazatel "A" - od roku 2017 "fixní část"

# Institucionální podpora na dlouhodobý koncepční rozvoj výzkumné organizace

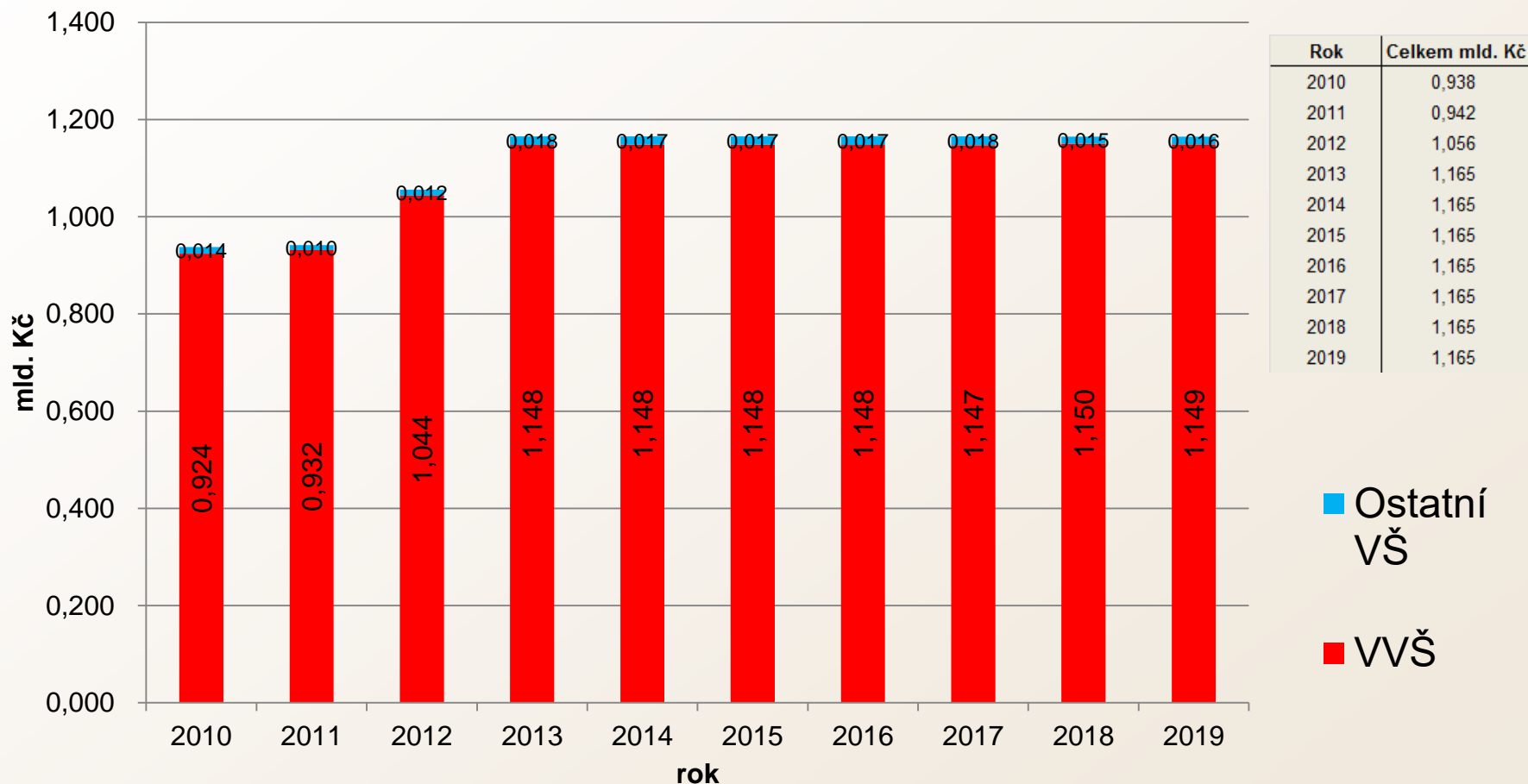


Rok	Celkem mld. Kč
2010	1,472
2011	5,776
2012	4,714
2013	4,993
2014	5,246
2015	5,246
2016	2,771
2017	5,842
2018	6,643
2019	6,810

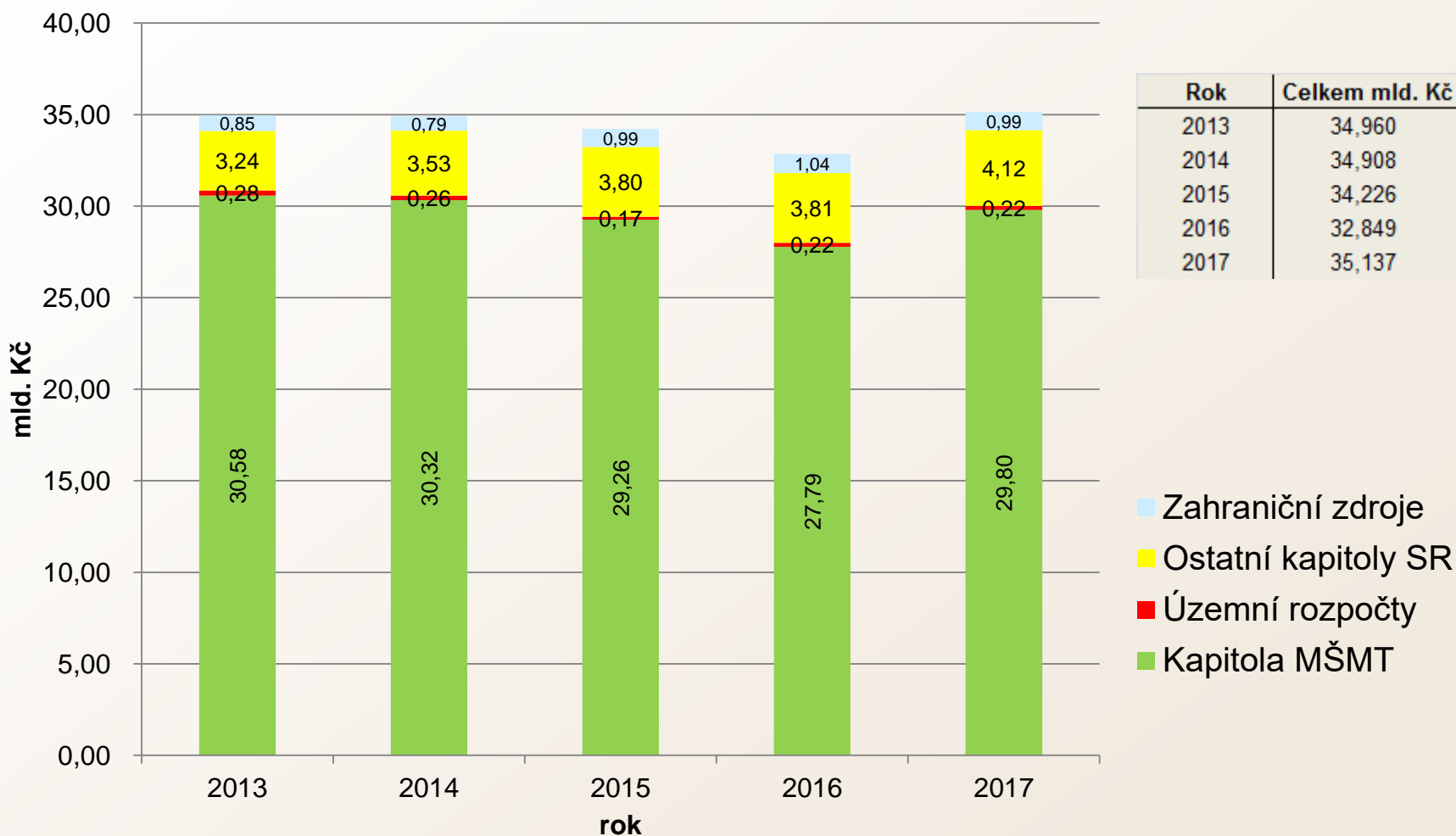
■ Ostatní výzkumné organizace  
■ VVŠ

*V roce 2019 nahrazen podíl na bodové hodnotě všech výzkumných organizací „stabilizační a motivační složkou“*

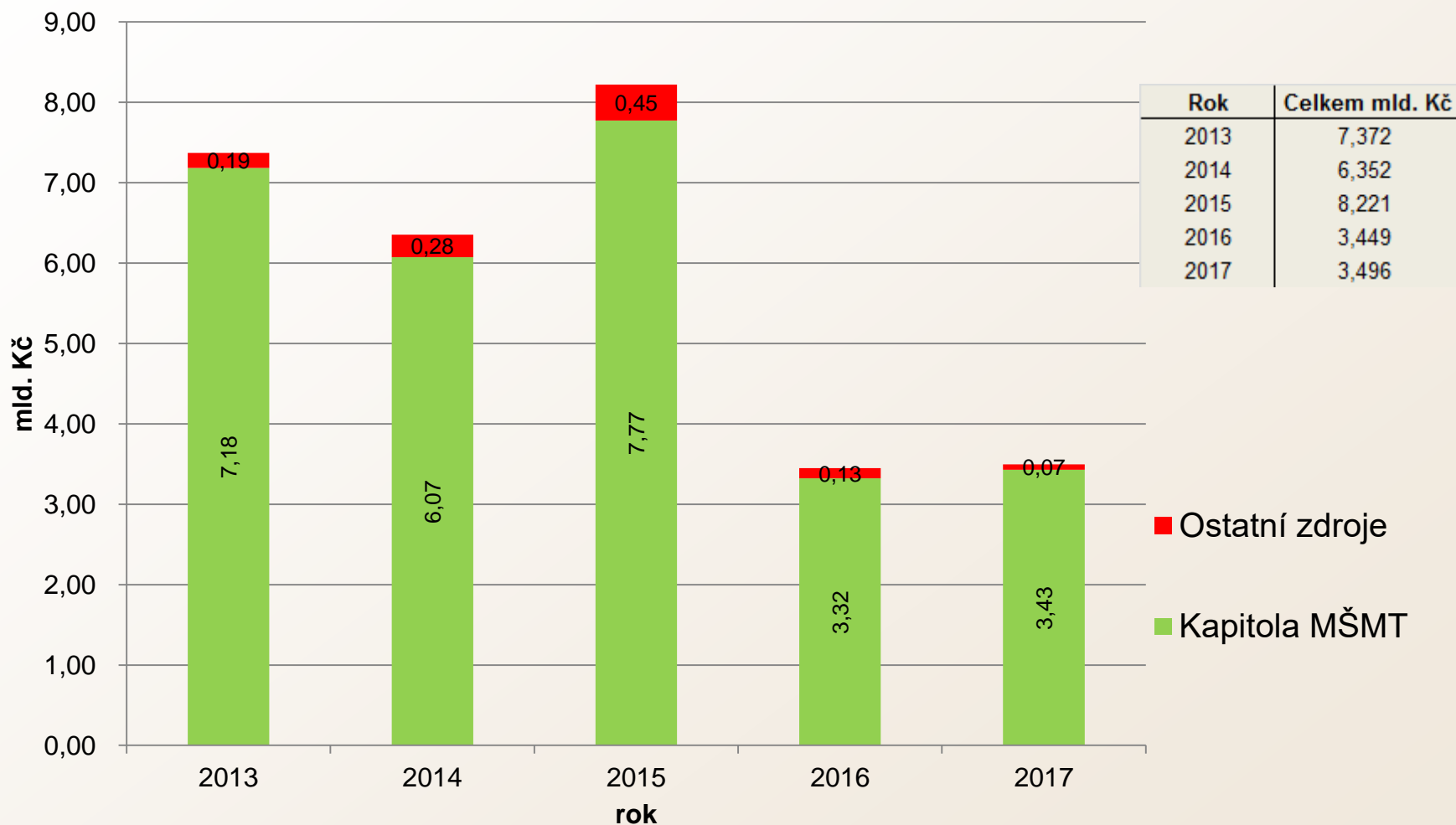
# Účelová podpora na specifický vysokoškolský výzkum



# Financování VVŠ – běžné prostředky

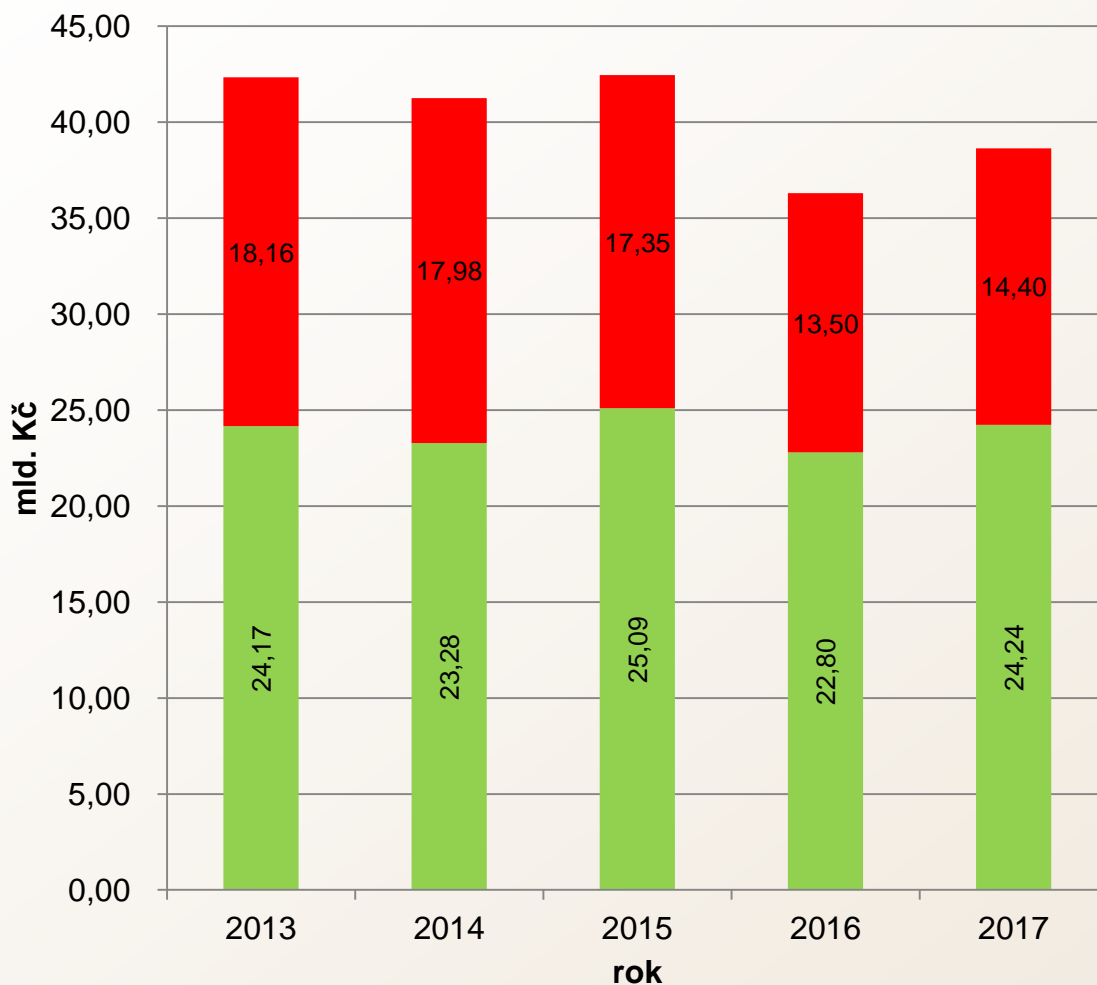


# Financování VVŠ – kapitálové prostředky





# Financování VVŠ – prostředky celkem (NIV+INV)

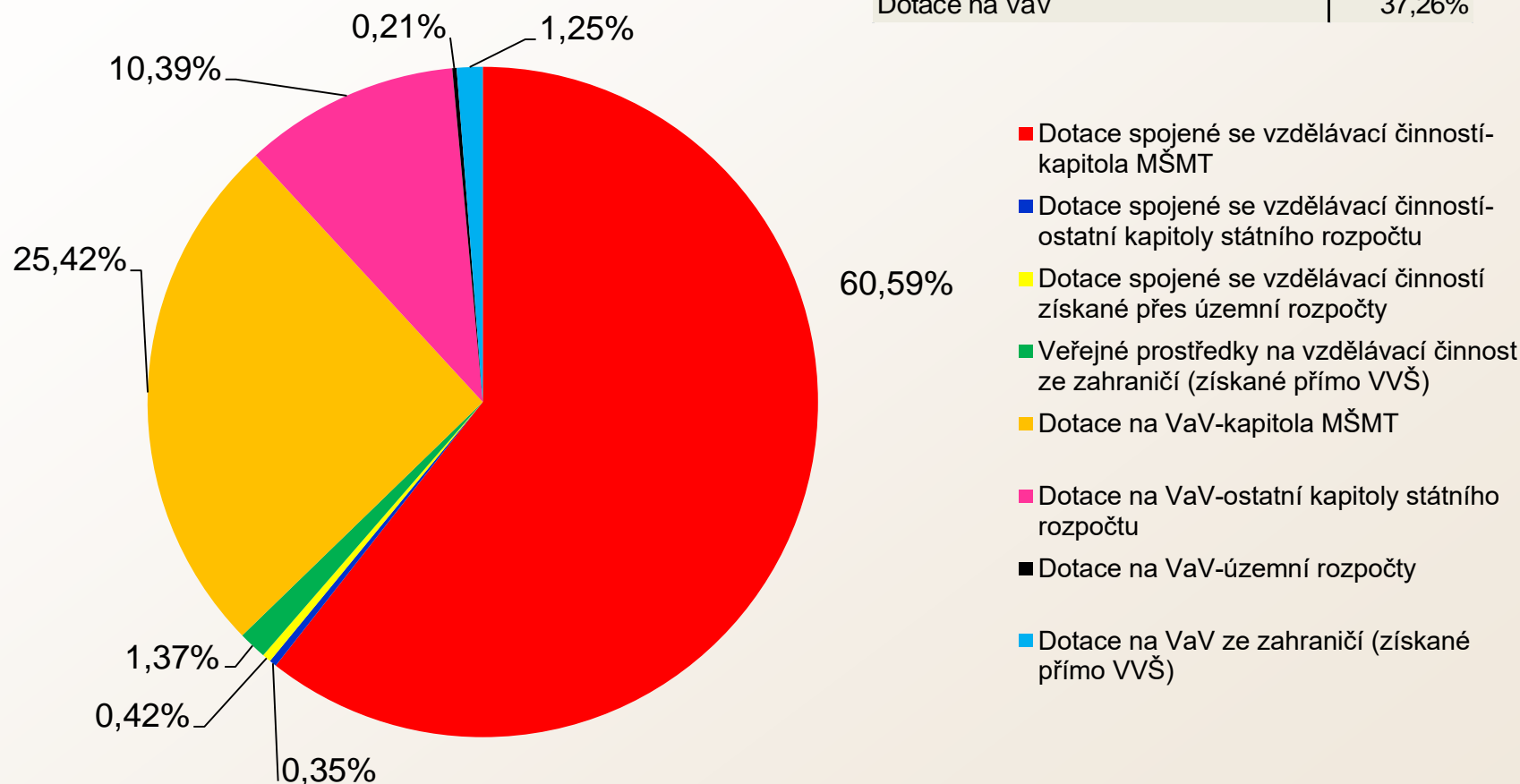


Rok	Celkem mld. Kč
2013	42,332
2014	41,260
2015	42,447
2016	36,298
2017	38,633

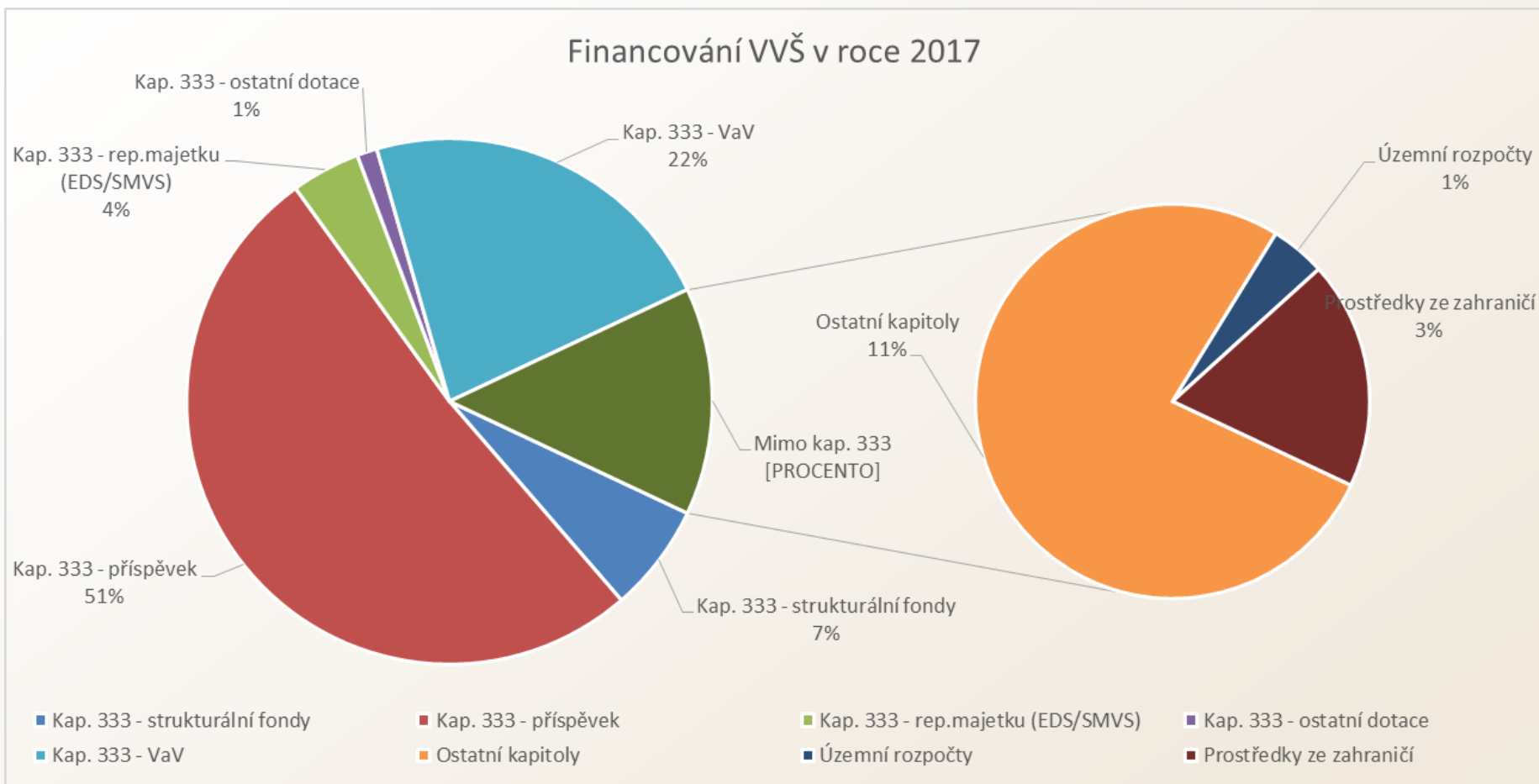
- Dotace na VaV
- Dotace spojené se vzdělávací činností

# Financování VVŠ 2017 – celkem (NIV+INV)

Dotace spojené se vzdělávací činností	62,74%
Dotace na VaV	37,26%

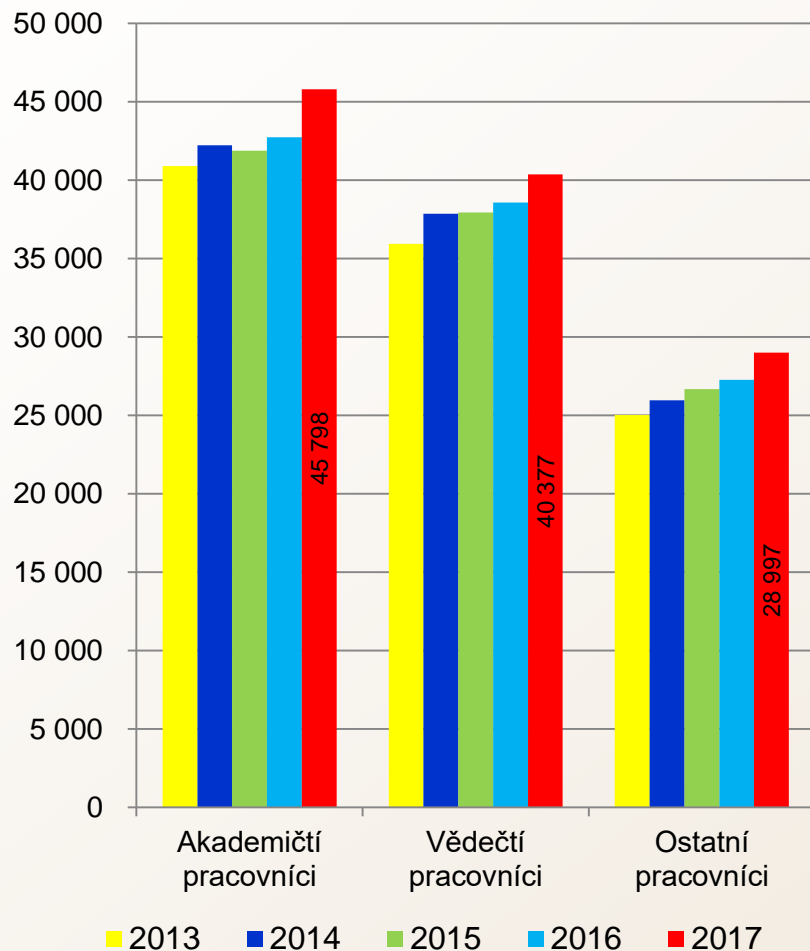


# Financování VVŠ 2017 – celkem (NIV+INV)

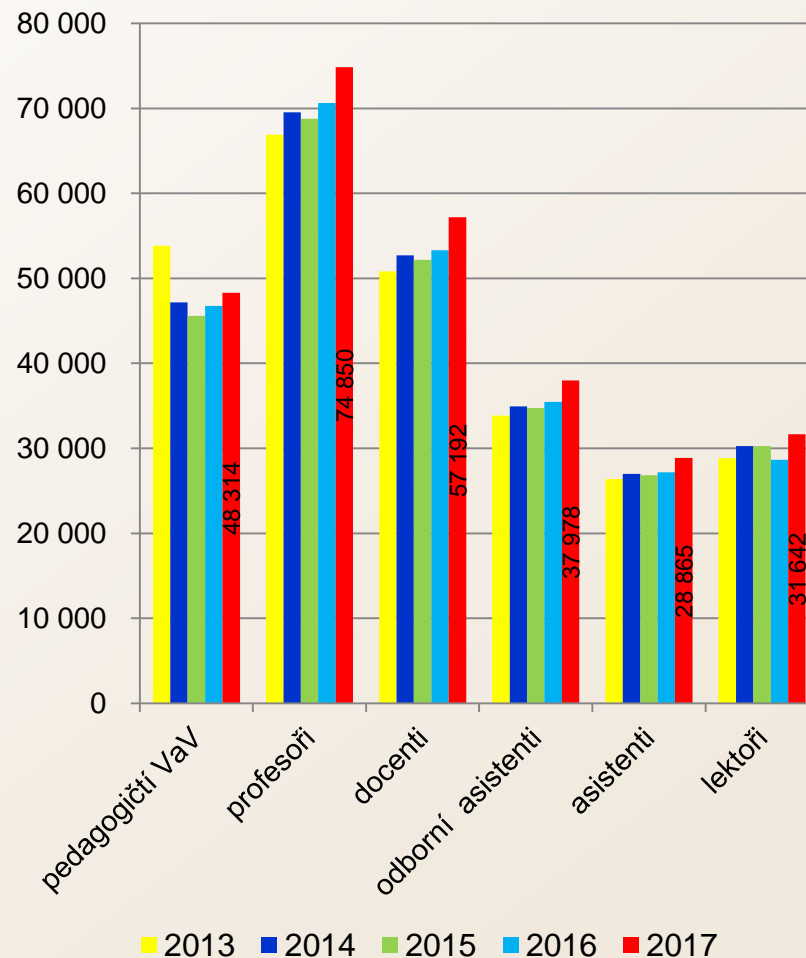


# Vývoj průměrné měsíční mzdy v Kč na VVŠ z kapitoly 333

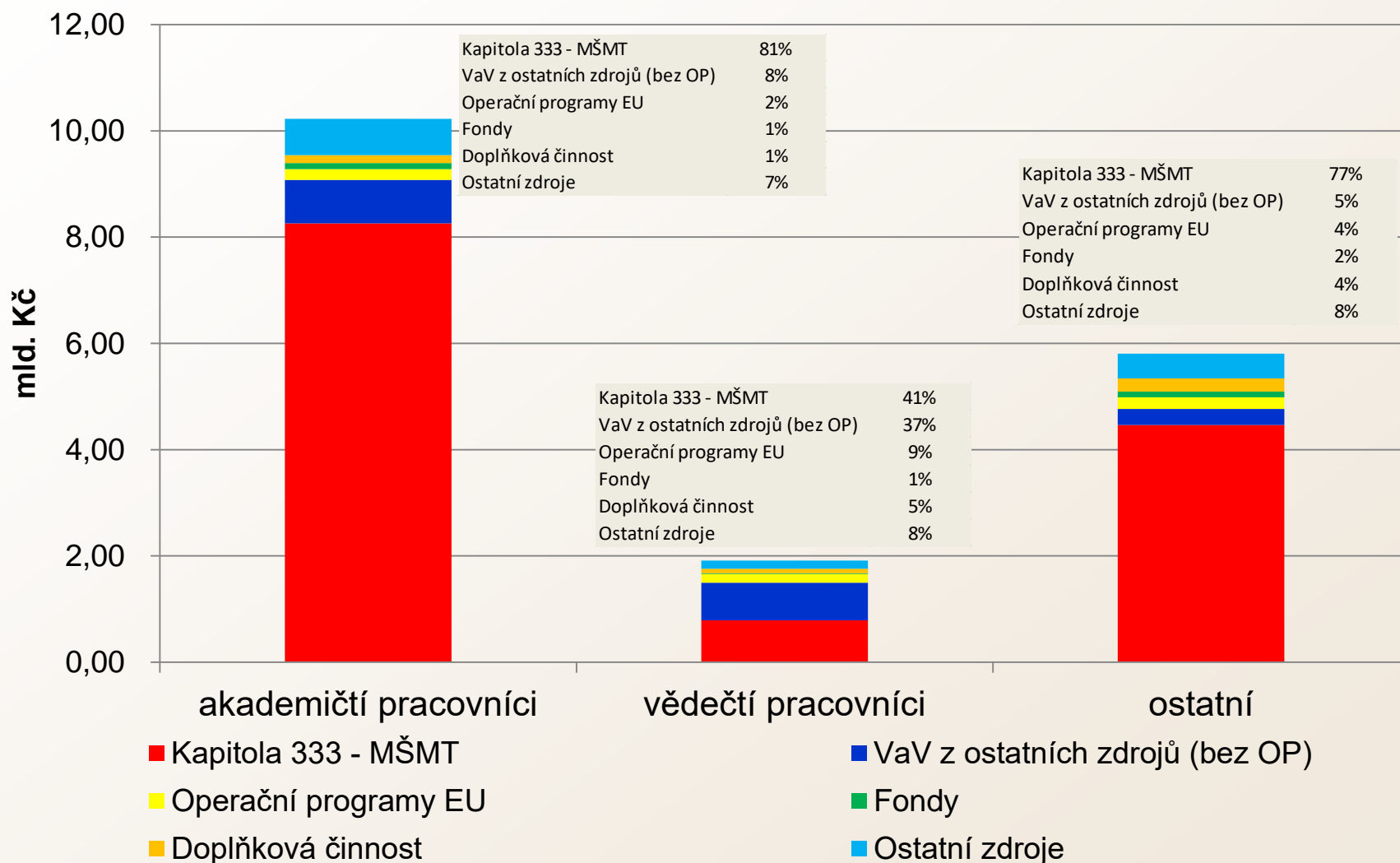
## Celkem



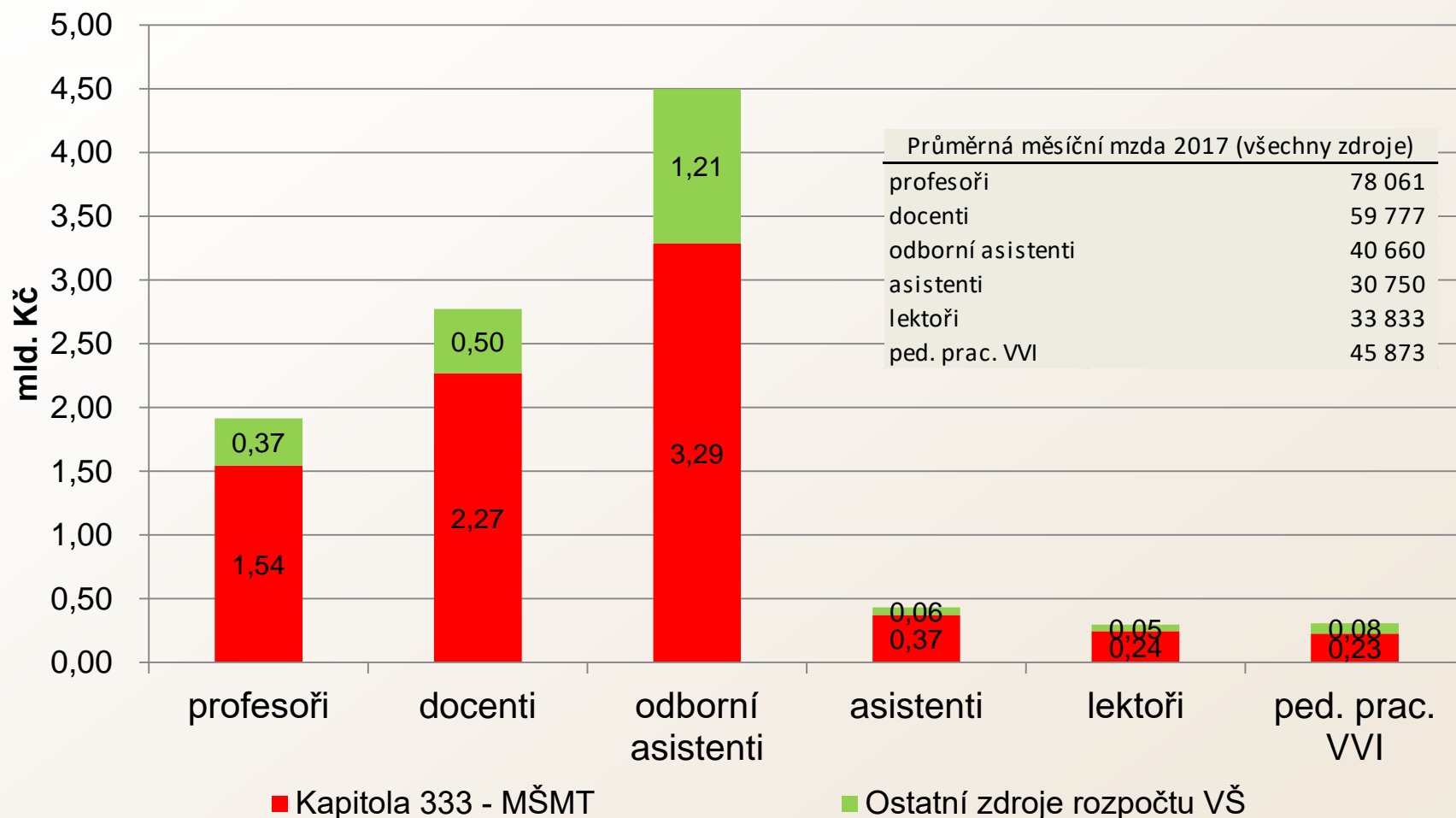
## Akademičtí pracovníci



# Zdroje financování mezd na VVŠ v roce 2017



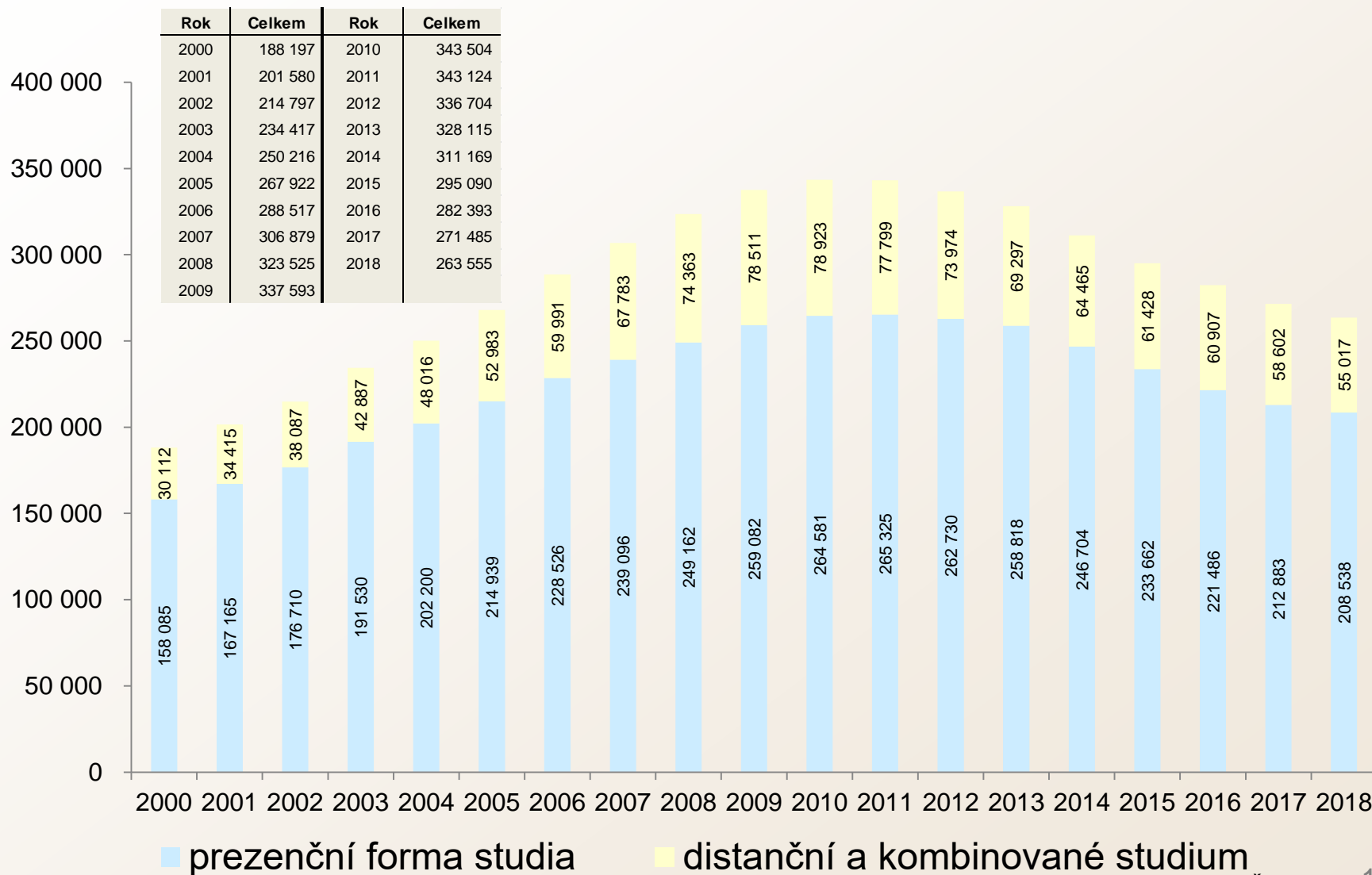
## Zdroje financování mezd akademických pracovníků v roce 2017



## Výdaje na VŠ k HDP

Rok	HDP v mld. Kč	Poměr výdajů na VŠ k HDP (%)
2009	3 628,1	0,68
2010	3 667,6	0,66
2011	3 807,2	0,62
2012	4 041,9	0,55
2013	4 073,3	0,56
2014	4 261,1	0,55
2015	4 477,0	0,51
2016	4 712,9	0,45
2017	5 049,9	0,42
2018	5 310,3	0,40 <sup>*)</sup>

# Počty studentů veřejných vysokých škol





# Institucionální financování VVŠ (RO I)

## Vývoj metodiky

Období	do roku 2004	2005 - 2009	2010 - 2011	2012 - 2016	od 2017
Ukazatele	A	A+B1+B2	A+B1+B2+B3	A+K	fixní a výkonová část
Popis	počty studentů ve studijních programech a ekonomická náročnost SP	B1 studijní programy a nárůst počtu studentů B2 bonifikace za absolventy	B3 další kritéria	K - kvalita	rozsah ekonomické náročnosti výkonů ( <i>fixní část</i> ) výstupy činnosti a kvality ( <i>výkonová část</i> )

## Vývoj poměru ukazatelů

Rok	2009	2010	2011	2012	2013	2014	2015	2016	2017	2018	2019
Ukazatele	A:B2:B3	A:B2:B3	A:B2:B3	A:K	A:K	A:K	A:K	A:K	fixní:výkonová	fixní:výkonová	fixní:výkonová
Poměr ukazatelů	94 : 6: 0	85 : 5 : 10	80 : 10 : 10	80 : 20	80 : 20	77,5 : 22,5	76 : 24	76 : 24	90 : 10	82,85 : 17,15	82,85 : 17,15

# Financování VVŠ 2019 (porovnání s 2018)

- ▶ Navýšení celkového objemu prostředků do rozpočtu příspěvku a dotací VVŠ o 6,2% (1,42 mld. Kč)
  - ▶ Rozpočtový okruh I +1,82 mld. Kč
  - ▶ Rozpočtový okruh II -0,08 mld. Kč
  - ▶ Rozpočtový okruh III +0,05 mld. Kč
  - ▶ Rozpočtový okruh IV -0,37 mld. Kč
- ▶ Rozpočtový okruh I, institucionální část rozpočtu
  - ▶ Ukazatel A - **fixní část** (*meziroční navýšení rozpočtu o 1 mld. Kč*)
  - ▶ Ukazatel K - **výkonová část** (*meziroční navýšení rozpočtu o 0,21 mld. Kč*)
  - ▶ Ukazatel P - **společenské poptávky** (*nově zavedený ukazatel s rozpočtem 0,62 mld. Kč*)

## Ukazatel „A“ – fixní část institucionálního financování

- ▶ Rozsah a ekonomická náročnost výkonů VVŠ - kvantifikace výkonů VVŠ s přednostním zaměřením na počet studentů a na finanční náročnost akreditovaných studijních programů (stabilizační prvek rozpočtů)
- ▶ Rozdělení prostředků ve stanovených podílech
- ▶ Prokázání výkonů – porovnáním skutečností k 31.10. roku n-1 s referenčními hodnotami (pro rok 2019 údaje k 31. 10. 2017)
  - ▶ počet přepočtených studií zapsaných do prvních ročníků všech typů studijních programů (*pokles nesmí být větší jak 10%*)
  - ▶ hodnota průměrného koeficientu ekonomické náročnosti přepočtených studií zapsaných do prvních ročníků všech typů studijních programů (*pokles nesmá být větší jak 3%*)
- ▶ Bez řádného zdůvodnění polepšů dochází ke krácení prostředků

## Ukazatel výkonové části „K“ 2019

- ▶ Kvantifikace výkonů VVŠ se zaměřením na výsledky ve vzdělávací a tvůrčí činnosti
- ▶ Diverzifikace VŠ do segmentů
  - ▶ 1 - umělecké veřejné vysoké školy (AMU, AVU, JAMU, VŠUP)
  - ▶ 2 - veřejné vysoké školy neuniverzitní (VŠPJ, VŠTE)
  - ▶ 3, 4 - Rozdělení VVŠ s ohledem na velikost a objemy výkonů ve výzkumu a vývoji
    - ▶ 3 – JČU, UJEP, VFU, OU, UHK, SU, VŠCHT, ZČU, TUL, UPAR, VŠB-TUO, UTB, VŠE, ČZU, Mendelu
    - ▶ 4 - UK, MU, UPOL, ČVUT, VUT
- ▶ Indikátory výkonu a kvality

Indikátor/segment	1	2	3	4
Graduation rate	0 %	40 %	15 %	15 %
Mezinárodní mobility	20 %	20 % *	22 %	22 %
Zaměstnanost absolventů	10 %	40 %	10 %	10 %
VaV	10 %	0 %	30 %	30 %
RUV	50 %	0 %	3 %	3 %
Externí příjmy	6,5 %	0 %	6,5 %	6,5 %
Samoplátci	3,5 %	0 %	3,5 %	3,5 %
Cizinci (AP+VP)	0 %	0 %	10 %	10 %

## RO I – Společenské poptávky (ukazatel „P“)

- ▶ Zajištění institucionální podpory VVŠ v konkrétních oblastech vzdělávací a tvůrčí činnosti
- ▶ Řešení společenských priorit, které VVŠ nejsou schopné v rámci své samosprávné působnosti řešit
- ▶ Vychází obvykle z usnesení vydávaných na úrovni vlády ČR, nejnižší úroveň pro realizaci podpory je rozhodnutí ministra
- ▶ Poskytovány prostředky s víceletou perspektivou – nastavení vztahu mezi státem s VVŠ modelem kontraktu
- ▶ Poskytnutí prostředků - transparentním klíčem k jejich přidělení/rozdělení mezi jednotlivé vysoké školy
- ▶ Existence kontrolovatelných výstupů činností realizovaných z tohoto ukazatele
- ▶ V rozhodnutí prostředky odděleny od ostatních částí příspěvku a nejsou zahrnuty do standardního mechanismu přerozdělování